








-  Accueil / bureau administratif
-  Camping rustique
-  Principale
-  Secondaire
-  Autre
-  Voie ferrée
-  Itinéraire à suivre

**Réserve faunique
de Portneuf**

Direction routière
Entrée Talbot
(Suivre les indications Route 1)

