

## LA CARTE DU PARC NATIONAL SUR VOTRE TÉLÉPHONE MOBILE


La Sépaq est heureuse de rendre disponible la carte du parc national dans l'application mobile Avenza Maps.

### Procédure à suivre

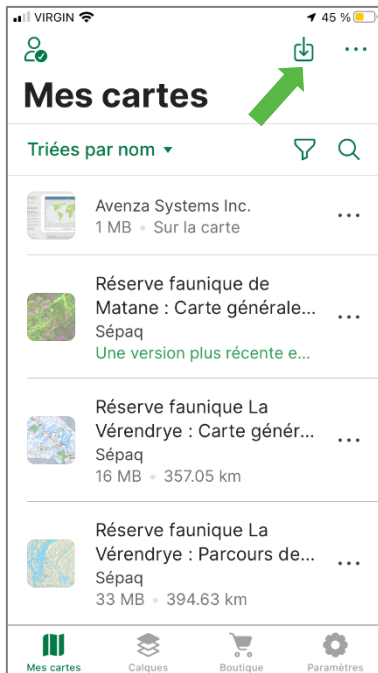
Installer l'application Avenza Maps sur votre mobile (iOS ou Android)  
Ouvrir l'application Avenza Maps.



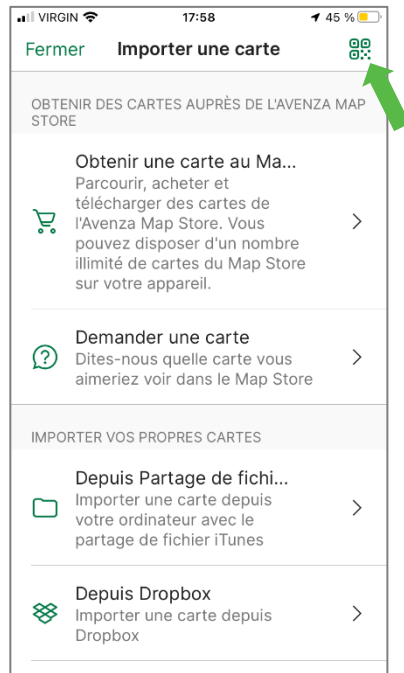
\* **Appareil APPLE:** NE PAS UTILISER L'APPAREIL PHOTO du téléphone pour balayer le code QR, suivre les étapes ici-bas.



#### 1) Appuyer sur



#### 2) Sélectionner le lecteur de code QR



#### 3) Balayer le code QR ci-dessous



#### 4) Ajouter la carte à votre appareil en appuyant sur le bouton **Télécharger une nouvelle version** et/ou sur le bouton **Gratuite**.

La carte est maintenant prête à être utilisée dans l'application.