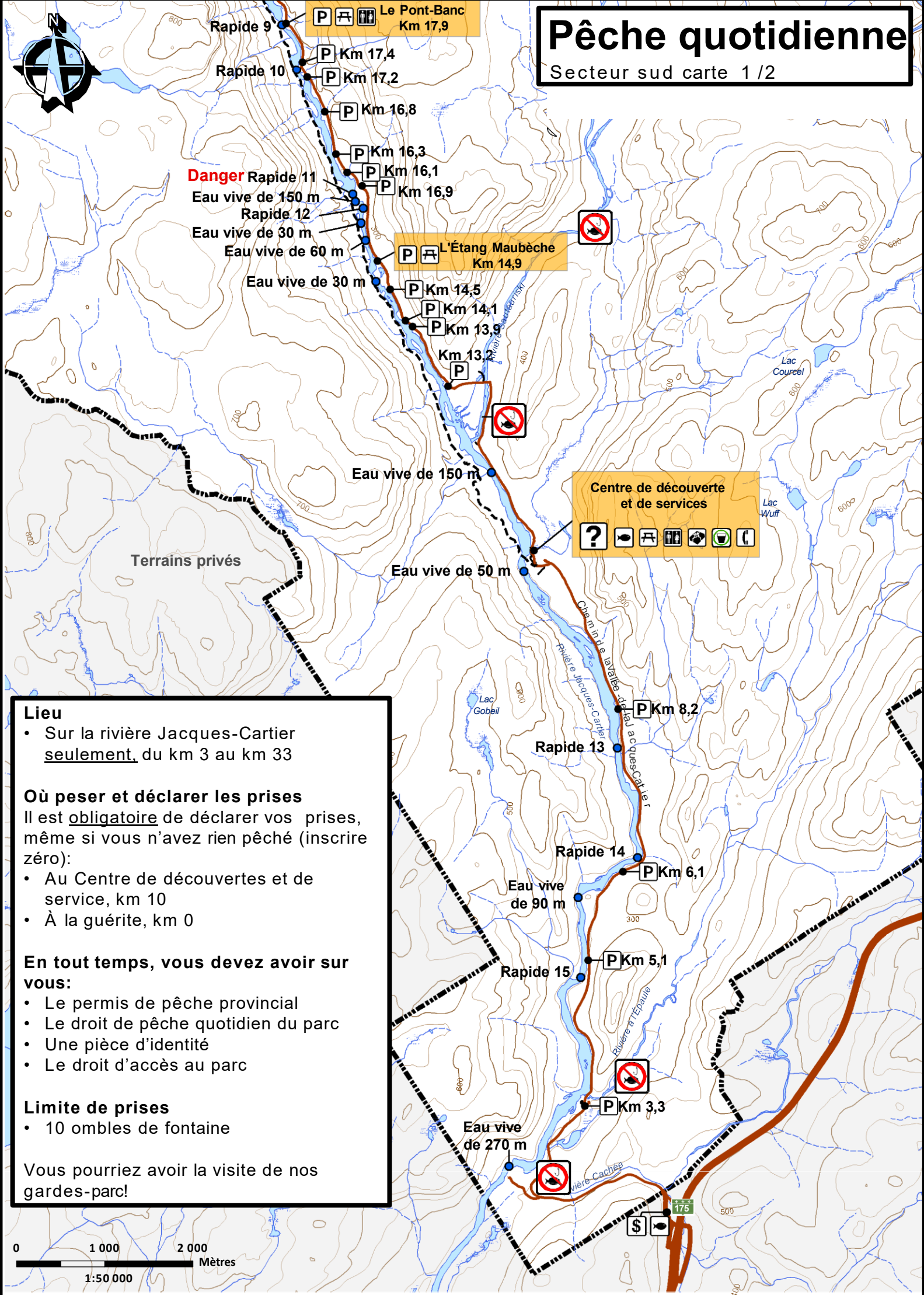


Pêche quotidienne

Secteur sud carte 1 / 2



Lieu

- Sur la rivière Jacques-Cartier seulement, du km 3 au km 33

Où peser et déclarer les prises

Il est obligatoire de déclarer vos prises, même si vous n'avez rien pêché (inscrire zéro):

- Au Centre de découvertes et de service, km 10
- À la guérite, km 0

En tout temps, vous devez avoir sur vous:

- Le permis de pêche provincial
- Le droit de pêche quotidien du parc
- Une pièce d'identité
- Le droit d'accès au parc

Limite de prises

- 10 ombles de fontaine

Vous pourriez avoir la visite de nos gardes-parc!


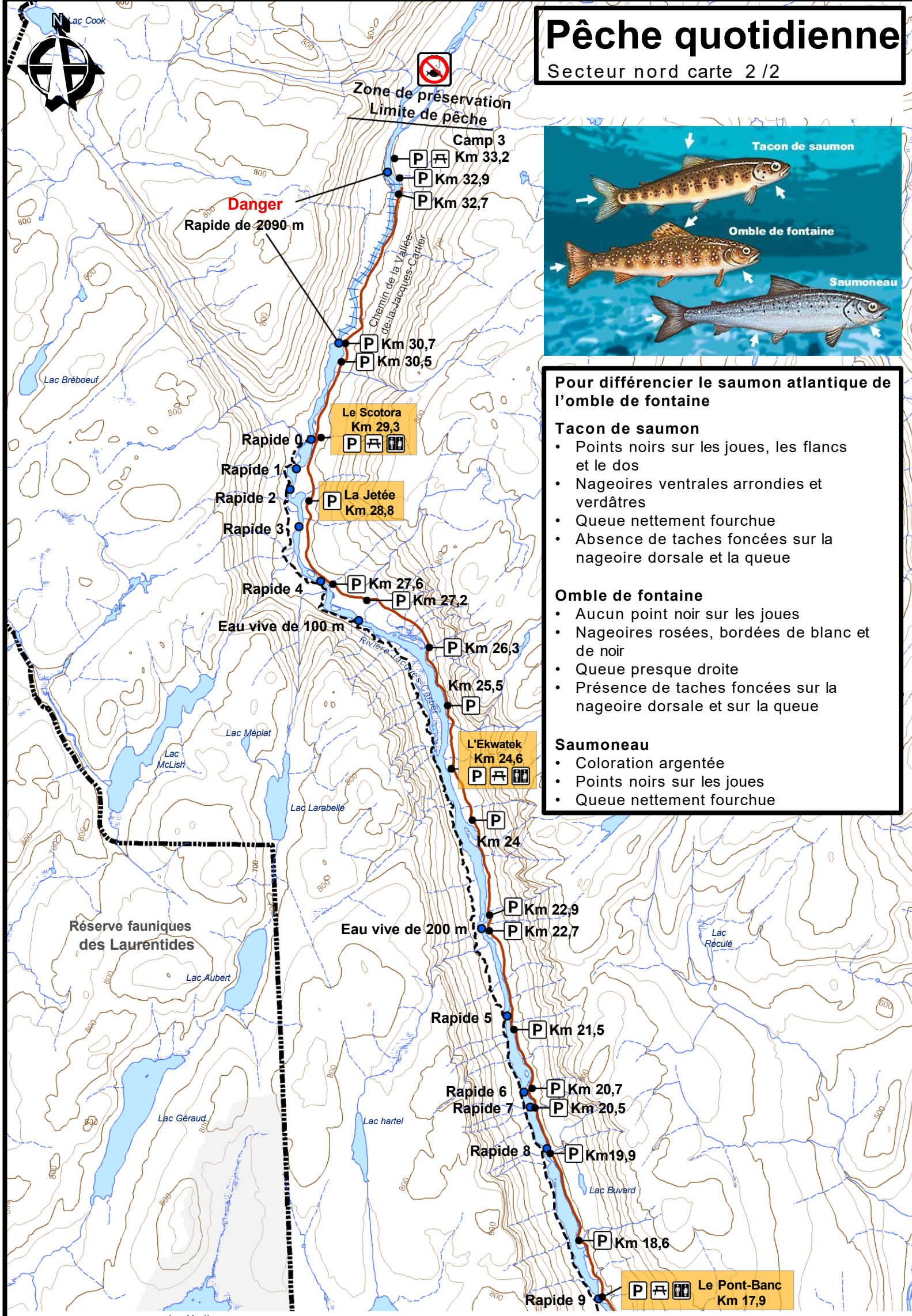
- La pêche est **saumon atlantique** est interdite. Toute capture accidentelle doit être remise à l'eau.
- Il est interdit d'allumer des **feux** ailleurs qu'aux endroits désignés.
- Il est interdit de **stationner** sur le chemin de la Vallée. Utilisez les stationnements désignés.

Centre de découverte et de services	Rapide-Eau vive
Stationnement de pêche	Chemin de la Vallée
Station de dépôt du rapport de pêche	Sentier Le Draveur Sud et Nord
Pêche interdite	Limite de parc national
Aire de pique-nique	
Eau potable	
Toilette	
Guérite	

S.O.S. Braconnage | 1 800 463-2191

Pêche quotidienne

Secteur nord carte 2 / 2



Pour différencier le saumon atlantique de l'omble de fontaine

Tacon de saumon

- Points noirs sur les joues, les flancs et le dos
- Nageoires ventrales arrondies et verdâtres
- Queue nettement fourchue
- Absence de taches foncées sur la nageoire dorsale et la queue

Ombles de fontaine

- Aucun point noir sur les joues
- Nageoires rosées, bordées de blanc et de noir
- Queue presque droite
- Présence de taches foncées sur la nageoire dorsale et sur la queue

Saumoneau

- Coloration argentée
- Points noirs sur les joues
- Queue nettement fourchue

Remise à l'eau du saumon atlantique, pour augmenter ses chances de survie!

Si vous prenez un tacon, un saumoneau ou un saumon adulte, **humectez d'abord** vos mains avec de l'eau, **retirez doucement** l'hameçon, puis laissez-le récupérer dans l'eau quelques secondes en faisant tout doucement un mouvement de va-et-vient afin de faire circuler l'eau dans ses branchies. Laissez-le partir de lui-même.



Parc national
de la Jacques-Cartier