

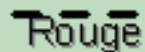




Centre d'interprétation  
et de services

Gîte du  
Mont-Albert

Camping du  
Mont-Albert

### Ski de fond dans le secteur du Mont-Albert

-  Bleu Sentier du Camping (facile, aller-retour de 4.5 km)
-  Vert Sentier des Fourches (difficile, boucle de 4.5 km)
-  Rouge Sentier du Ruisseau-du-Portage (difficile, boucle de 10 km)
-  Ski nordique
-  Route déneigée



0.5 0 0.5 Km



Équidistance de 10 mètres entre les courbes de niveau