



Réserve faunique de Papineau-Labelle

LONGUE RANDONNÉE EN SKI ET LOCATION DE REFUGES

Nouveauté : sentier polyvalent pour raquettes, vélo Fat bike et piétons

Du 27 décembre 2016 au 12 mars 2017

Mois de janvier- Ouvert les fins de semaine seulement ou sur demande pour un groupe de 6 personnes et plus.

FICHE TECHNIQUE

Venez découvrir la grande nature de Papineau-Labelle sous l'emprise de la neige sur près de 100 kilomètres de sentier de ski nordique et prélasssez-vous dans le doux confort de l'un des 11 refuges chauffés au bois. Pour profiter pleinement de votre randonnée, laissez-nous transporter vos bagages à partir de l'accueil Gagnon jusqu'au refuge de votre choix ou de refuge en refuge. Les refuges sont également accessibles en raquettes, à pied ou en vélo Fat bike en utilisant le sentier polyvalent.

Pour réservations et information (7 jours sur 7) : 1 800 665-6527

ACCUEIL GAGNON, situé au 660, route 6 ou chemin Gagnon Ouest à Duhamel

C'est le seul poste d'accueil ouvert durant l'hiver et le seul lieu de départ possible. Une salle de fartage vous y attend. Aucune location d'équipement. Les chemins de la réserve ne sont pas déneigés l'hiver.

Téléphone : 819 428-7510

IMPORTANT : Laissez un message car le gardien est souvent à l'extérieur de l'accueil.

Télécopieur : 819 428-2153

Horaire : 9 h 00 à 18 h 00

Tous les jours de la semaine



Accès :

De Montréal : L'autoroute 15 Nord, puis l'autoroute 50 Ouest jusqu'à Papineauville, la route 321 Nord direction Duhamel, puis le chemin Lac-Gagnon Ouest. L'accueil Gagnon se situe à 17 km de Duhamel.

D'Ottawa : L'autoroute 50 Est jusqu'à Papineauville, la route 321 Nord direction Duhamel, puis le chemin Lac-Gagnon Ouest. L'accueil se situe à 17 km de Duhamel.

Heure d'arrivée à l'accueil : avant 18 h 00 Après cette heure, vous pouvez vous rendre à vos risques à votre refuge. Le gardien ne peut pas vérifier plus tard si les clients tardifs se sont bien rendus à leur refuge. Les clients qui connaissent bien le circuit peuvent partir à la noirceur, les refuges sont toujours débarrés.

Départ des refuges : 16 h 00 (pour le retour des bagages)

Bureau administratif de Val-des-Bois :

Pour information : ouvert du lundi au vendredi de 8 h à 16 h

Téléphone : 819 454-2011, poste 25


Le principe d'un refuge : Les refuges servent de relais pour les randonneurs durant la journée. Seuls ceux qui ont réservé le refuge peuvent s'y héberger le soir venu.

Équipement dans les refuges :

- ▶ Toilette sèche à l'extérieur
- ▶ Éclairage au propane
- ▶ Cuisinière au propane
- ▶ Lits avec matelas et oreillers
- ▶ Poêle à bois, bois et hache
- ▶ Table et chaises
- ▶ Bouilloire
- ▶ Chaudière et point d'eau (neige fondue ou trou au lac)
Faire bouillir votre eau avant de consommer.

Équipement à apporter :

- ▶ Literie ou sac de couchage, effets personnels
- ▶ Briquet ou allumettes
- ▶ Équipement nécessaire à la préparation des repas (gamelle, vaisselle, ustensiles, linge à vaisselle)



Sentiers :

Consultez la carte www.sepaq.com/resources/docs/rf/pal/pal_carte_sentiers_ski.pdf pour connaître les sentiers de ski de longue randonnée, calculez votre parcours de la journée selon les conditions du jour.


TARIF : 30,00 \$ / adulte / nuit. Le tarif inclut l'accès aux sentiers.

Enfant (17 ans et moins) : 22,50 \$.

Enfants de 5 ans et moins : admis gratuitement, une place en hébergement est réservée.

- Réservation pour un **minimum de deux nuits** uniquement. Les deux nuits peuvent être dans deux refuges différents. (Réservation pour 1 nuit possible à moins de 7 jours à l'avance.)
- **Ski nordique :** Les sentiers sont balisés mais non entretenus mécaniquement.
- **Sentier polyvalent :** Les refuges sont également accessibles en raquettes, vélo Fat bike ou à pied par le sentier polyvalent servant également au transport de bagage par motoneige.
- Les **chiens sont interdits** dans les refuges de la réserve ainsi que dans les sentiers de ski ou raquettes. Les chiens de traîneaux de l'entreprise *Expédition Rêve Blanc* ne sont pas visés par cette interdiction.
- L'activité traîneaux à chiens est offerte par l'entreprise *Expédition Rêve Blanc*.
Téléphone : 819 499-3330 Web : www.chiensdetraîneau.com
Courriel : info@chiensdetraîneau.com


TABLEAU DES REFUGES

Unité et capacité	Remarques 
Bauchet → 6 personnes	<ul style="list-style-type: none"> ▶ Situé à 9,6 km de l'accueil ▶ 2 lits doubles, 2 lits simples
Du Diable → 6 personnes	<ul style="list-style-type: none"> ▶ Situé à 6 km de l'accueil ▶ 2 lits doubles, 2 lits simples
Doucet → 6 personnes	<ul style="list-style-type: none"> ▶ Situé à 10,9 km de l'accueil ▶ 2 lits doubles, 2 lits simples
Ernest → 11 personnes	<ul style="list-style-type: none"> ▶ Situé à 9,3 km de l'accueil ▶ 2 lits doubles, 7 lits simples ▶ aucune personne excédentaire
Fascinant → 6 personnes	<ul style="list-style-type: none"> ▶ Situé à 17 km de l'accueil ▶ 2 lits doubles, 2 lits simples
Gauthier → 6 personnes	<ul style="list-style-type: none"> ▶ Situé à 9,3 km de l'accueil ▶ 2 lits doubles, 2 lits simples
Héron → 15 personnes	<ul style="list-style-type: none"> ▶ Situé à 10,1 km de l'accueil ▶ 2 lits doubles, 11 lits simples
Sourd 1 → 4 personnes	<ul style="list-style-type: none"> ▶ Situé à 10,8 km de l'accueil ▶ 4 lits simples ▶ aucune personne excédentaire
Sourd 2 → 4 personnes	<ul style="list-style-type: none"> ▶ Situé à 10,8 km de l'accueil ▶ 4 lits simples ▶ aucune personne excédentaire
Trille → 4 personnes	<ul style="list-style-type: none"> ▶ Situé à 9,3 km de l'accueil ▶ 4 lits simples
Vieux Foyer → 8 personnes	<ul style="list-style-type: none"> ▶ Situé à 10,3 km de l'accueil ▶ 2 lits doubles, 4 lits simples

Personnes excédentaires : deux personnes excédentaires sont autorisées dans les refuges pour un même groupe sauf pour les refuges Ernest, Sourd 1 et Sourd 2.

TRANSPORT DES BAGAGES : profitez pleinement de votre randonnée!

- ▶ **Aucun transport de bagages après 16 heures.** Vous devez prendre une entente avec le gardien pour établir l'heure pour le retour des bagages.
- ▶ Le tarif est fixé selon la distance à parcourir. Vous trouverez ici-bas le tableau des distances et les tarifs.
 - Le tarif n'inclut pas le retour
 - Pas de minimum ou de maximum de bagage
- ▶ Les bagages de plus de 20 kg seront refusés.



Dû aux conditions climatiques, le transport des bagages n'est pas garanti. Vous devez donc prévoir des bagages pouvant être transportés dans vos sacs à dos.

La réserve n'est pas responsable des bris dus au transport des bagages. Le transport s'effectue uniquement pour les bagages et non pour les personnes.

Tableau des tarifs pour le transport des bagages

	Accueil	Bauchet	Diable	Doucet	Ernest	Fascinant	Gauthier	Héron	Sourd 1	Sourd 2	Trille	Vieux Foyer
Accueil		26 \$	13 \$	26 \$	26 \$	39 \$	26 \$	26 \$	26 \$	26 \$	26 \$	26 \$
Bauchet	26 \$		26 \$	13 \$	13 \$	26 \$	13 \$	13 \$	26 \$	26 \$	13 \$	13 \$
Diable	13 \$	26 \$		26 \$	26 \$	39 \$	26 \$	26 \$	26 \$	26 \$	26 \$	26 \$
Doucet	26 \$	13 \$	26 \$		13 \$	26 \$	13 \$	13 \$	26 \$	26 \$	13 \$	13 \$
Ernest	26 \$	13 \$	26 \$	13 \$		26 \$	13 \$	13 \$	26 \$	26 \$	13 \$	13 \$
Fascinant	39 \$	26 \$	39 \$	26 \$	26 \$		26 \$	26 \$	26 \$	26 \$	26 \$	26 \$
Gauthier	26 \$	13 \$	26 \$	13 \$	13 \$	26 \$		13 \$	26 \$	26 \$	13 \$	13 \$
Héron	26 \$	13 \$	26 \$	13 \$	13 \$	26 \$	13 \$		26 \$	26 \$	13 \$	13 \$
Sourd 1	26 \$	26 \$	26 \$	26 \$	26 \$	26 \$	26 \$	26 \$		13 \$	26 \$	26 \$
Sourd 2	26 \$	26 \$	26 \$	26 \$	26 \$	26 \$	26 \$	26 \$	13 \$		26 \$	26 \$
Trille	26 \$	13 \$	26 \$	13 \$	13 \$	26 \$	13 \$	13 \$	26 \$	26 \$		13 \$
Vieux Foyer	26 \$	13 \$	26 \$	13 \$	13 \$	26 \$	13 \$	13 \$	26 \$	26 \$	13 \$	

TABLEAU DES DISTANCES ACCUEIL / REFUGES EN KM
(approximatif)

	Accueil	Bauchet	Diabie	Doucet	Ernest	Fascinant	Gauthier	Héron	Sourd 1	Sourd 2	Trille	Vieux Foyer
Accueil		9,6	6,0	10,9	9,3	17,0	9,3	10,1	10,8	10,8	9,3	10,3
Bauchet	9,6		12,4	1,6	0,6	7,5	0,6	0,6	6,6	6,6	0,6	0,7
Diabie	6,0	12,4		13,7	12,1	19,6	12,1	12,9	9,6	9,6	12,1	13,1
Doucet	10,9	1,6	13,7		1,8	6,5	1,8	1,2	7,9	7,9	1,8	1,0
Ernest	9,3	0,6	12,1	1,8		7,7	0,0	1,6	6,3	6,3	0,0	0,8
Fascinant	17,0	7,5	19,6	6,5	7,7		7,7	7,1	13,8	13,8	7,7	6,9
Gauthier	9,3	0,6	12,1	1,8	0,0	7,7		1,6	6,3	6,3	0,0	0,8
Héron	10,1	0,6	12,9	1,2	1,6	7,1	1,6		7,1	7,1	1,6	0,6
Sourd 1	10,8	6,6	9,6	7,9	6,3	13,8	6,3	7,1		0,5	6,3	7,3
Sourd 2	10,8	6,6	9,6	7,9	6,3	13,8	6,3	7,1	0,5		6,3	7,3
Trille	9,3	0,6	12,1	1,8	0,0	7,7	0,0	1,6	6,3	6,3		0,8
Vieux Foyer	10,3	0,7	13,1	1,0	0,8	6,9	0,8	0,6	7,3	7,3	0,8	